








Fiche 4 : comment tenir son journal de lecture ?

Consigne pour l'utilisation de l'outil : suivez les étapes, dans l'ordre, afin de construire votre journal de lecture.

 La mise en page-cahier de lecture	 Au fil de la lecture, je note :	 Après chaque passage lu :	 J'ajoute (au choix) :	 Je repère et j'écris :
-date de l'écriture -le numéro des pages lues	-mes impressions sur : <ul style="list-style-type: none"> ★ l'histoire racontée ★ sur le comportement des personnages ★ sur les événements qui se produisent ★ sur le style de l'écriture ★ sur les autres livres auxquels vous pensez en lisant -mes hypothèses de lecture (ce qui va arriver, selon moi...) -ce à quoi me fait penser tel ou tel passage	- compléter quelques-unes (au moins 3) des phrases suivantes : <ul style="list-style-type: none"> ★ Aujourd'hui, j'ai lu le passage où... ★ Je me demande... ★ Si j'étais... ★ Je pense... ★ Je crois... ★ Je trouve... ★ J'aimerais savoir... ★ J'imagine... ★ J'ai cherché... ★ Les images qui me restent : ... ★ Les mots qui me reviennent : ... ★ Ce qui m'étonne, c'est ... ★ Je ne comprends... ★ Ce qui me choque... ★ ...me fait penser à... 	<ul style="list-style-type: none"> ★ des dessins ★ des plans ★ des cartes ★ des croquis ★ des photographies en rapport avec la lecture 	<ul style="list-style-type: none"> ★ des phrases que j'ai appréciées